

**Facilissimo:** un nome, tutto un programma!

Questo corso si rivolge a chi desidera completare il **livello A1** del Quadro Comune Europeo **rapidamente e senza difficoltà** e sente l'esigenza di **comunicare in modo semplice ma efficace fin da subito**: studenti adulti che prevedono di passare un periodo in Italia per motivi di svago, interesse culturale o studio, migranti alla ricerca di un lavoro.

Il manuale consente allo studente di gestire in tempi rapidi situazioni comunicative tipiche della vita di tutti i giorni (fare la spesa, chiedere informazioni stradali, ecc.), o relative a contesti pratici più specifici ma altrettanto utili per chi desidera prolungare il proprio soggiorno nel nostro Paese (sostenere un colloquio di lavoro, per esempio).

Semplice e pratico da consultare, **Facilissimo** presenta una **struttura regolare**:

- ogni lezione si apre con un'agile attività che introduce il tema generale e mira a riattivare conoscenze pregresse;
- le lezioni si articolano in tre sezioni: le prime due sono strutturate intorno a semplici dialoghi\* che vertono su situazioni comunicative ricorrenti; la terza propone brevi e accessibili testi scritti appartenenti a varie tipologie (annunci, cartelli, moduli, istruzioni, ecc.);
- la colonna gialla accanto a ciascun testo include un **ricco vocabolario illustrato** che facilita la comprensione del lessico proposto anche per quegli studenti la cui lingua materna è molto distante dall'italiano;
- subito dopo i dialoghi si trovano le sezioni *Comunicazione* e *Grammatica*, che vertono su diffuse formule di routine e presentano sotto forma di chiare e sintetiche tabelle gli elementi morfosintattici apparsi nelle conversazioni;
- tutti i testi proposti sono seguiti da una pagina di agili esercizi grammaticali o lessicali sugli elementi appena presentati; sono inoltre incluse attività di comprensione orale\* e brevi produzioni scritte o orali;
- ogni lezione si chiude con la pagina *Cultura e civiltà*: vengono qui proposti materiali di vario tipo, dal breve testo descrittivo, alla lista di icone, ecc.; il tutto finalizzato ancora una volta alla scoperta e comprensione di regole di vita comune, convenzioni e abitudini tipiche dell'Italia di oggi e di come vi è organizzata la vita in società; questa pagina è completata da un'ulteriore estensione lessicale, anch'essa abbondantemente illustrata;
- lungo il percorso lo studente può inoltre mettere alla prova le proprie conoscenze grazie alle tre pagine di *Ripasso*, che oltre a proporre esercizi grammaticali e lessicali includono numerosi spunti per un'ulteriore pratica orale guidata;
- seguono infine il glossario italiano - inglese, da completare con la traduzione dei vocaboli nella propria lingua madre, le soluzioni di tutti gli esercizi e una sintesi grammaticale.

Con **Facilissimo** si impara a comunicare in italiano, si decifra l'Italia e si scoprono le sue tradizioni in men che non si dica!

\*Tutti i brani audio sono contrassegnati dal simbolo  1 (in questo caso riferito alla traccia 1 nel CD audio allegato).

---

## Lezione 0 Primi contatti

**Comunicazione:** salutare, presentare qualcuno e presentarsi, dire come si sta, ringraziare

**Grammatica:** sostantivi singolari, articoli determinativi singolari, aggettivi singolari, presente (singolare) di *essere, stare* e dei verbi in *-are*, possessivi (*mio, tuo*), articoli indeterminativi

**Cultura e civiltà:** Dare del tu e dare del Lei, Salutarsi

7

---

## Lezione 1 Fare conoscenza

**Comunicazione:** scusarsi, indicare la provenienza, dare informazioni sul proprio lavoro, indicare il proprio nome, parlare della famiglia, indicare la propria età, cercare partner per scambi linguistici

**Grammatica:** preposizioni (*di, a, da*), nazionalità, presente (singolare) di *andare, chiamarsi, avere, fare, venire* e dei verbi in *-iare*, articoli determinativi singolari

**Cultura e civiltà:** La famiglia

15

---

## Lezione 2 In giro

**Comunicazione:** dire l'ora, chiedere gli orari dei treni, chiedere indicazioni stradali, contare da 0 a 12, indicare mezzi di trasporto, indicare i giorni della settimana, dare orari di apertura

**Grammatica:** prima persona plurale dei verbi regolari, preposizioni (*per*), prime quattro persone dei verbi *andare, avere, dovere, essere, fare, potere, sapere, stare e venire*

**Cultura e civiltà:** I simboli della città

23

---

## Lezione 3 Cercare una camera

**Comunicazione:** contare da 13 a 100, indicare la data, prenotare una camera d'albergo, chiedere un numero di telefono, indicare i mesi dell'anno, fare lo spelling, chiedere qualcosa gentilmente, indicare indirizzi web

**Grammatica:** prime quattro persone dei verbi in *-care* e di *volere*, sostantivi plurali, preposizioni (*fino a, da... a...*), articoli determinativi singolari, interrogativi (*quanti*)

**Cultura e civiltà:** L'Italia e la sua gente

31

---

## Lezione 4 Vacanze in appartamento

**Comunicazione:** descrivere la casa, usare i numeri ordinali fino a *decimo*, prenotare una camera in un bed and breakfast, tranquillizzare, ringraziare, esprimere apprezzamento, esporre un problema tecnico

**Grammatica:** possessivi (*suo*), preposizioni articolate singolari con *a* e *in*, sostantivi invariabili, *piacere* + sostantivi singolari, partitivo plurale con *di*

**Cultura e civiltà:** Le case degli italiani

39

---

## Ripasso 1

47

---

## Lezione 5 Al bar

**Comunicazione:** ordinare al bar, indicare preferenze, insistere, chiedere indicazioni stradali, descrivere la propria colazione

**Grammatica:** *c'è* e *ci sono*, concordanza tra sostantivi e aggettivi, *piacere* + sostantivi plurali o infinito, presente di *preferire*, presente (tutte le forme) dei verbi regolari, irregolari e riflessivi, preposizioni articolate singolari con *di*

**Cultura e civiltà:** Il caffè: un patrimonio nazionale!

49

---

<b>Lezione 6</b>	<b>Al ristorante</b>	<p><b>Comunicazione:</b> chiedere un tavolo al ristorante, chiedere e dare consigli, ordinare da bere e da mangiare, chiedere il conto, lamentarsi con il cameriere, descrivere una ricetta</p> <p><b>Grammatica:</b> condizionale presente di <i>volere</i>, partitivo singolare con <i>di</i>, superlativo assoluto, presente dei verbi in <i>-gare</i>, articoli determinativi (forme plurali), preposizioni articolate plurali con <i>di</i> e <i>in</i></p> <p><b>Cultura e civiltà:</b> Dove mangiano gli italiani</p>	<b>57</b>
<b>Lezione 7</b>	<b>Rimanere in contatto</b>	<p><b>Comunicazione:</b> chiedere assistenza per l'uso del computer, indicare problemi tecnici, esprimere dispiacere, informarsi per l'attivazione di un numero telefonico, chattare</p> <p><b>Grammatica:</b> <i>anche</i>, i pronomi diretti (<i>mi, ti, ci</i>) con <i>dovere, potere, volere</i> + infinito, <i>niente</i>, avverbi di tempo</p> <p><b>Cultura e civiltà:</b> Numeri utili</p>	<b>65</b>
<b>Lezione 8</b>	<b>In banca e alla posta</b>	<p><b>Comunicazione:</b> descrivere un problema relativo al bancomat, chiedere assistenza, protestare, spedire un pacco postale, informarsi sui costi</p> <p><b>Grammatica:</b> condizionale presente di <i>dovere</i> e <i>potere</i>, possessivi (tutte le forme), preposizioni con <i>andare</i>, passato prossimo con <i>avere</i>, formazione dei participi passati regolari</p> <p><b>Cultura e civiltà:</b> Negozi per ogni esigenza</p>	<b>73</b>
<b>Ripasso 2</b>			<b>82</b>
<b>Lezione 9</b>	<b>In viaggio</b>	<p><b>Comunicazione:</b> acquistare un biglietto per i trasporti pubblici, chiedere indicazioni stradali, descrivere il tempo atmosferico</p> <p><b>Grammatica:</b> preposizioni con <i>andare</i>, presente di <i>salire, piacere</i>, espressioni con <i>avere</i>, espressioni di tempo (passato e futuro)</p> <p><b>Cultura e civiltà:</b> I monumenti italiani più visitati</p>	<b>83</b>
<b>Lezione 10</b>	<b>Fare spese</b>	<p><b>Comunicazione:</b> concludere un acquisto al (super)mercato, chiedere assistenza in un negozio di abbigliamento o di calzature, dare un parere su un capo di abbigliamento, esprimere un bisogno, scrivere una lista della spesa</p> <p><b>Grammatica:</b> dimostrativi (<i>questo</i> e <i>quello</i>), pronome <i>ne</i>, colori invariabili</p> <p><b>Cultura e civiltà:</b> Abbigliamento e taglie</p>	<b>91</b>
<b>Lezione 11</b>	<b>Problemi di salute</b>	<p><b>Comunicazione:</b> chiedere consiglio in farmacia, descrivere un malessere fisico, indicare parti del corpo, indicare la regolarità di un'azione, consultare un medico, capire istruzioni farmacologiche</p> <p><b>Grammatica:</b> participi passati irregolari, avverbi in <i>-mente</i>, passato prossimo con <i>essere</i></p> <p><b>Cultura e civiltà:</b> Il Sistema Sanitario Nazionale</p>	<b>99</b>
<b>Lezione 12</b>	<b>Cercare lavoro</b>	<p><b>Comunicazione:</b> capire un annuncio di lavoro, chiedere maggiori dettagli su un'offerta di lavoro, ringraziare, sostenere un colloquio di lavoro, indicare l'inizio e la fine di un'azione al passato, tranquillizzare, descrivere il proprio impiego ideale, redigere il proprio CV</p> <p><b>Grammatica:</b> comparativi, comparativi irregolari (<i>migliore</i> e <i>peggiore</i>), <i>entrambi</i>, presente di <i>ottenere</i>, imperativo formale regolare e irregolare</p> <p><b>Cultura e civiltà:</b> Giorni festivi</p>	<b>107</b>
<b>Ripasso 3</b>			<b>115</b>
<b>Glossario italiano - inglese</b>	<b>117</b>	<b>Soluzioni</b>	<b>129</b>
			<b>Grammatica</b>
			<b>136</b>

# Istruzioni



**Scrivi.**



**Parla.**




**Ascolta.**




**Leggi.**




**Guarda.**



**Abbina.**



**Completa.**



**Ripeti.**



**Seleziona.**