

1 ESERCIZI

SEZIONE A Buongiorno!

1 Alfabeto

Completa l'alfabeto.

A - B (bi) - C () - D (di) - E - F (effe)
 G () - H () - I - L (elle) - M (emme)
 N (enne) - O - P () - Q (qu) - R ()
 S () - T () - U - V (vu) - Z ()

Lettere straniere:

J () - K (kappa) - W (doppia vu)
 X () - Y (ipsilon)

2 Spelling

Scrivi i nomi, come nell'esempio.

1. A - U - GI - U - ESSE - TI - O
 AUGUSTO

2. ESSE - O - PI - ACCA - I - E


3. CAPP A - A - TI - I - A

4. DOPPIA VU - I - ELLE - ELLE - I - A - EMME

5. DI - A - VU - I - DI - E

3 Numeri

Risolvi le operazioni e completa il cruciverba, come nell'esempio.



VERTICALI ↓

1. $20 - 3 =$ _____

2. $12 + 6 =$ _____

3. $12 + 8 =$ _____

5. $7 + 3 =$ _____

7. $4 + 1 =$ _____

ORIZZONTALI →

1. $16 - 4 =$ dodici 8. $3 - 3 =$ _____

4. $7 + 4 =$ _____ 9. $2 + 2 =$ _____

6. $1 + 6 =$ _____

4 Saluti

Completa con le espressioni della lista, come nell'esempio.





1. buongiorno | ciao | arrivederci | buonasera

FORMALE	INFORMALE

2. buongiorno | ciao | arrivederci | buonasera

ARRIVO	VADO VIA	ARRIVO + VADO VIA

3. buongiorno | ciao | arrivederci | buonasera

		 
		ciao

5 Formale o informale?



710 Ascolta e completa. Poi seleziona: formale o informale?

- _____, mi chiamo Claudia. E _____ Ivano, no?
 - ▶ No, mi chiamo Manuel, _____!
 - Ah, sì, scusa! _____.

DIALOGO: formale informale

- _____, sono Martino Filippi.
 - ▶ Chiara Orlandi, _____.
 - Piacere _____.

DIALOGO: formale informale

- Ciao, _____ Carlo, e tu?
 - ▶ Sophie, _____.
 - Come, _____?
 - ▶ Sophie. Sì _____ ESSE - O - PI - ACCA - I - E.

DIALOGO: formale informale

6 Risposta logica

Seleziona la reazione logica.

- ▶ Come si scrive?
● CI - A - ERRE - ELLE - O. | ● Scusa.
- ▶ Mi chiamo Fausto.
● Piacere, e tu? | ● Piacere, Paloma.
- ▶ Ciao, mamma.
● Ciao, amore. | ● Arrivederci.
- ▶ Tu ti chiami Maddalena?
● No, sono Barbara. | ● No, sono Maddalena.

SEZIONE B Di dove sei?

7 Città e Paesi

Abbina Paese e città, come nell'esempio.

PAESE	CITTÀ
1. Brasile	a. Stoccolma
2. Svezia	b. Pechino
3. Spagna	c. Mosca
4. Francia	d. Brasilia
5. Cina	e. Madrid
6. Russia	f. Parigi

8 Paesi e nazionalità

Guarda le immagini e scrivi il Paese e la nazionalità, come negli esempi. Attenzione al maschile e al femminile!



1. Germania
 tedesca



2. _____



3. Inghilterra



4. _____



5. _____



6. _____

9 Maschile o femminile?

Maschile o femminile? Attenzione: alcuni aggettivi sono maschili e femminili.

- | | | | | | |
|-------------|---|---|--------------|---|---|
| |  |  | |  |  |
| 1. spagnola | <input type="radio"/> | <input type="radio"/> | 4. svedese | <input type="radio"/> | <input type="radio"/> |
| 2. russo | <input type="radio"/> | <input type="radio"/> | 5. tunisina | <input type="radio"/> | <input type="radio"/> |
| 3. inglese | <input type="radio"/> | <input type="radio"/> | 6. argentino | <input type="radio"/> | <input type="radio"/> |

10 Domandare la provenienza

Completa i dialoghi con le parole della lista, come nell'esempio.

è | scusa | no | elle | dove | chiami | svizzera
 come | italiana | tuo | non | sono

- ▶ Ti _____ Serena?
● No _____, Paola.
▶ Come, _____?
● Paola.
- ▶ _____ si scrive il _____ nome?
● Si scrive ACCA - E - _____ - E - ENNE - A.
- ▶ Di _____ sei?
● _____ francese, di Parigi.
- ▶ Sei di Brasilia?
● No, _____ sono brasiliana. Sono di Lisbona.
- ▶ Sei _____?
● No, sono _____, di Roma.
- ▶ Dimitri _____ russo?
● Sì, di Mosca.

11 Piacere mio.

Ordina il dialogo, come nell'esempio.

- No, di Oxford.
 Piacere mio. Sei spagnolo?
 Sono inglese.
 Pedro, piacere.
 Di Londra?
 1 Ciao, mi chiamo Chris, e tu?
 No, sono argentino. Tu di dove sei?

1 ESERCIZI

SEZIONE C Che cos'hai nella borsa?

12 Parole della classe

a Separa le parole, come negli esempi.

F O G L I O / L I B R O L A V A G N A A S T U C C I O M A T I T A Z A I N O
P E N N A A G E N D A / F I N E S T R A / S E D I A Q U A D E R N O
P O R T A D I Z I O N A R I O T A V O L O E V I D E N Z I A T O R E

b Completa la pagina web con 5 parole del punto 12a, come nell'esempio.

The screenshot shows the website 'ufficio.com' with a navigation bar containing 'home | prodotti | chi siamo | contatti'. Below the navigation bar is a search bar. The main content area displays eight products in a grid:

- Product 1:** A yellow highlighter and a black eraser. Price: 1,20 €. Label: evidenziatore.
- Product 2:** A blue and orange eraser. Price: 0,70 €. Label: GOMMA.
- Product 3:** A stack of five books with covers labeled 'ENGLISCH', 'DEUTSCH', 'FRANCAIS', 'ITALIANO', and 'PORTUGUES'. Price: 25 €. Label: [blank].
- Product 4:** A spiral-bound notebook. Price: 1€. Label: [blank].
- Product 5:** A blue pen. Price: 1,10 €. Label: [blank].
- Product 6:** A green pencil. Price: 0,40 €. Label: [blank].
- Product 7:** A green pencil case containing various pens and pencils. Price: 7€. Label: [blank].
- Product 8:** A white calculator. Price: 15€. Label: CALCOLATRICE.

13 Essere e avere

Completa con la forma corretta di essere o avere.

- Pedro _____ spagnolo.
- Io _____ di Buenos Aires e tu di dove _____?
- Scusa, _____ un evidenziatore?
- Il signor Ricci non _____ un tablet.
- Lei _____ di Toronto.
- Nello zaino io _____ un tablet.

14 Maschile e femminile

Segui le parole femminili per uscire dal labirinto, come nell'esempio. Vai in orizzontale → o in verticale ↓.

ENTRATA	quaderno	nome
penna ↓	astuccio	studentessa
lezione ↓	agenda	dizionario
zaino	sedia	evidenziatore
foglio	signora	chiave
libro	studente	matita
gomma	porta	USCITA

15 Articolo indeterminativo

Completa lo schema e scrivi l'articolo indeterminativo, come nell'esempio.

✓ porta | agenda | studente | evidenziatore | chiave
dizionario | matita | lezione | zaino | quaderno

MASCHILE	FEMMINILE
	una porta

SEZIONE D Può ripetere?

16 Parole in disordine

Ordina le parole e forma una frase.

- si | il | come | nome | scrive | tuo
↳ _____ ?
- chiamo | e | Stefania | tu | mi
↳ _____ ?
- la | d'identità | carta | ha
↳ _____ ?
- si | pronuncia | "chiave" | come
↳ _____ ?
- dove | di | sei
↳ _____ ?

17 In albergo

Completa il dialogo tra il turista (T) e la receptionist (R) con le frasi della lista, come nell'esempio. Poi ascolta e verifica.

8 ▶



Bene! Come si chiama? | Come si scrive il cognome? |
✓ Buonasera. | Prego. Buonanotte! | Certo... Ah, Lei è di Trieste! Una città bellissima! Allora... Camera 18. | Ok... Signor Aldo... Stankovic. Ha un documento, per favore? | Come, scusi? Può ripetere?

- T ▶ Salve.
R ● Buonasera
T ▶ Ho una prenotazione.
R ● _____
T ▶ Aldo Stankovic.
R ● _____
T ▶ Aldo Stankovic.
R ● _____
T ▶ ESSE - TI - A - ENNE - KAPPA - O - VU - I - CI.
R ● _____
T ▶ Sì, va bene la carta d'identità?
R ● _____
T ▶ Grazie.
R ● _____

18 Formale e informale

Trasforma da formale a informale o viceversa, come nell'esempio.

FORMALE	INFORMALE
1. Ha un penna, per favore?	Hai una penna, per favore?
2. Scusi, può ripetere?	_____
3. _____	Sei tedesco?
4. Come si chiama?	_____
5. _____	Di dove sei?
6. _____	Mi chiamo Linda, e tu?

19 Frasi utili

Abbina le frasi, come nell'esempio.

- | | |
|------------------------------|-------------------------------|
| 1. Lui è Yukio. | a. Di Roma. |
| 2. Come ti chiami? | b. TI - A - VU - O - ELLE - O |
| 3. Grazie. | c. Piacere! |
| 4. Sei cinese? | d. No, va bene una matita? |
| 5. Di dove sei? | e. No, sono di Tokyo. |
| 6. Hai una penna? | f. Si dice <i>ragazzo</i> . |
| 7. Come si scrive? | g. Prego. |
| 8. Come si dice <i>boy</i> ? | h. Laura. |

20 Giusto o sbagliato?

Seleziona la frase corretta.

- Ciao, signor Flamini.
 Buongiorno, signor Flamini.
- Sono di Cina.
 Sono di Pechino.
- Come si chiami?
 Come ti chiami?
- Non è spagnolo, è italiano.
 No è spagnolo, è italiano.
- Di come sei?
 Di dove sei?
- Che significa *gatto*?
 Come significa *gatto*?

ALMA.tv ▶

Guarda
il **Linguaquiz**
Presentarsi.

