1 CIAO!

ALLA FINE DELLA LEZIONE SARÒ IN GRADO DI...

- salutare e dire arrivederci
- dire il mio nome e chiederlo
- fare lo spelling del mio nome
- chiedere e indicare la provenienza
- dire la mia età e chiedere informazioni al riguardo
- dire la mia e-mail, numero di telefono e indirizzo e chiedere informazioni al riguardo

1 ASCOLTARE Ciao o buongiorno?

A 02 *Ascolta e completa i dialoghi.*

Ciao, Tommaso! | Buongiorno, signor Antonelli! | Ciao! | Buonasera!



B *Completa lo schema sui saluti.*

formale (Lei)		
informale (tu)		

E 1

Per maggiori informazioni sui saluti, vedi pagina 18.

2 ASCOLTARE E tu, come ti chiami?

A 03 *Ascolta e abbina i dialoghi alle immagini.*

1
- Io sono Mina, ciao a tutti!
- Ciao, io mi chiamo Anna.
- Piacere, Anna!

2
- Ciao, ragazze e ragazzi, benvenute e benvenuti! Mi chiamo Eva Timi. Sono la vostra insegnante di italiano. E voi come vi chiamate?
- Salve, io sono Tommaso...

3
- Ciao, io mi chiamo Marco. E tu, come ti chiami?
- Io sono Steve, piacere!
- Come scusa? Puoi ripetere?
- Steve! In italiano significa Stefano.

a 

b 

c 

CHIEDERE SCUSA
informale (tu): *Scusa!*
formale (Lei): *Scusi!*

B *Rileggi i dialoghi e completa lo schema, come negli esempi.*

dire il nome	domandare il nome (informale)	domandare il nome (formale)
		E Lei come si chiama?
presentarsi	chiedere aiuto in classe (informale)	chiedere aiuto in classe (formale)
		Come scusi, può ripetere?

1 CIAO!

3 SCRIVERE PARLARE Piacere!

Lavora con un compagno. Guardate l'immagine e preparate un dialogo. Poi presentate il dialogo alla classe.



	ESSERE	CHIAMARSI
io	sono	mi chiamo
tu	sei	ti chiami
lui, lei, Lei	è	si chiama
noi	siamo	ci chiamiamo
voi	siete	vi chiamate
loro	sono	si chiamano

G 1

4 PARLARE Fare conoscenza...



Scrivi su un foglio il nome di una persona famosa (scrittore, cantante, atleta, ecc.): questa è la tua nuova identità! Cammina per la classe, saluta le persone che incontri e presentati.

- Buongiorno, mi chiamo...
  E Lei, come si chiama? / E tu, come ti chiami?

E 2

5 ASCOLTARE L'alfabeto

A 04 *Ascolta e ripeti.*

A	E	I	O	U	lettere straniere
B bi	**F** effe	**L** elle	**P** pi	**V** vi / vu	**J** i lunga
C ci	**G** gi	**M** emme	**Q** cu	**Z** zeta	**K** kappa
D di	**H** acca	**N** enne	**R** erre		**W** doppia vu
			S esse		**X** ics
			T ti		**Y** ipsilon

B *A coppie (A e B): ognuno scrive tre parole italiane, ma senza mostrarle. Poi, a turno, A fa lo spelling della sua prima parola e B la scrive, come nell'esempio. Il significato è chiaro?*

- Esse-o-elle-e... Che parola è?
- Sole.

6 FONETICA "C" come ciao

A 05 *Ascolta e ripeti le parole.*


caffè


piacere!


spaghetti


gatto


ciao!


cinema


chitarra


gelato


giornale


formaggio


cane


zucchero


medico

GIOCA

B *Ordina le parole in base al suono.*

SUONO	COME IN	ALTRI ESEMPI
[ʧ]	**c**iao	
[k]	**c**affè	
[ʤ]	**g**elato	
[g]	**g**atto	

C *Completa la regola.*

La pronuncia di **c** è [ʧ] davanti alle lettere __, __ e [k] davanti alle lettere __, __, u e h.
La pronuncia di **g** è [ʤ] davanti alle lettere __, __ e [g] davanti alle lettere __, o, u e h.

D 06 *Adesso tocca a te! Prova a pronunciare correttamente le seguenti parole. Per la verifica, ascolta la traccia audio.*


zucchine


Lamborghini


latte macchiato


chiocciola


bruschetta


gnocchi


funghi

E 3

1 CIAO!

7 FONETICA "Sc" come scuola

A 07 *A coppie: come pronunciate queste parole? Leggete e confrontate la vostra pronuncia con quella dell'insegnante.*

montagna **scuola** **famiglia** **lei** **prosciutto**

Europa **scena** **quiz** **sciare**

B *Conoscete altre parole da inserire in questa tabella?*

SUONO	COME IN	ALTRI ESEMPI
[ɲ]	monta**gn**a	
[sk]	**sc**uola	
[ʃ]	**sci**are	
[ʎ]	fami**gl**ia	
[eu] – [ei]	**Eu**ropa	
[ku]	**qu**iz	

C *Completa la regola (1. e 2.) o scegli l'opzione giusta (3. e 4.).*

1. La pronuncia di ***sc*** è [ʃ] davanti alle lettere ___ e ___.
   In tutti gli altri casi, cioè davanti a *a*, *u*, *o* si pronuncia [sk].
2. Attenzione ai suoni ***gn*** e ___, come nelle parole
   _____ e _____.
3. Quando due vocali sono vicine, come in ***eu*** e ***ei***: ○ la pronuncia cambia / ○ la pronuncia non cambia.
4. In italiano, ***qu*** diventa ○ [kv] / ○ [ku].

Italo informa

La -h- è silenziosa in italiano, cioè non ha suono.



8 GIOCARE Come si pronuncia?

08 *L'insegnante prepara dei piccoli cartelli con i simboli dei suoni nella tabella in 7B: ogni studente / studentessa sceglie un suono. Quando sente una parola con il suo suono, alza la mano.*

[ɲ] come montagna **[ʎ] come famiglia** **[g] come gatto**

[sk] come scuola **[tʃ] come ciao**

[eu] come Europa

[ʃ] come sci **[dʒ] come gelato**

[k] come caffè **[ei] come lei**



E 4

9 PARLARE Come si scrive?

A 09 *A coppie (**A** e **B**). Ascoltate il dialogo. **A** non legge la parte di **B**. **B** non legge la parte di **A**. **B** chiede le informazioni a **A**, come nel modello. Poi **A** fa le domande. Eccetera.*

- Come ti chiami?
- Tommaso Ridolfi.
- Come, scusa? Puoi ripetere?
- Tommaso Ridolfi.
- Come si scrive?
- TI – O – EMME – EMME – A – ESSE – O, ERRE – I – DI – O – ELLE – EFFE – I.
- Qual è il tuo indirizzo e-mail?
- tommaso@espressomail.it

SIMBOLI DI INTERNET

@	chiocciola
.	punto
www	VU – VU – VU

LESSICO

A

	NOME	COGNOME	INDIRIZZO E-MAIL
1.	Cinzia	Boaglio	cinzia@italmail.com
2.			
3.	Yuri	Cicchitto	yuri@juhuu.it
4.			
5.	Stefano	Cenci	stef@coldmail.com
6.			

B

	NOME	COGNOME	INDIRIZZO E-MAIL
1.			
2.	Beatrice	Ciocca	bea@hotmail.com
3.			
4.	Lorenzo	Giusti	lor@yahoo.it
5.			
6.	Giorgio	Ghepardi	giorgio@gmail.com



E 5

B *Gira per la classe e fai alle persone le domande dell'esercizio sopra. Quante informazioni puoi raccogliere? Puoi anche inventare i dati.*

Italo informa

In italiano Andrea, Simone, Gabriele e Nicola sono nomi maschili; Andreina, Simona, Gabriella e Nicoletta sono nomi femminili.



C *C'è un equivalente italiano del tuo nome? Quali sono gli attuali nomi di moda in Italia e nel tuo Paese? Cerca su internet e riporta i risultati in plenum.*

INTERCULTURA

Fabio PIERRE HENRY NOAH Giada
YURI Paola LUCA Marco
Leyla Simone Nina Elias
Sophia Emma PAOLO FELIX

1 CIAO!

10 ASCOLTARE E tu di dove sei?

A 10 *Ascolta e completa i dialoghi.*

di dove sei | di dov'è

1



- Lei è italiana?
- Sì. E Lei? È inglese?
- No, sono irlandese.
- Ah, irlandese!
- Sì, sono di Dublino. E Lei _____?
- Di Roma.

2



- Sei italiana?
- No, sono marocchina. E tu _____?
- Sono italiano, di Roma.

E 6

Italo informa

- (Tu) di dove sei?
- (Lei) di dov'è?

→ Sono italiano/a, di Roma.

Io, tu, Lei ... In italiano questi pronomi non sono necessari!



B *Completa i dialoghi.*

Sì. Lei è italiana? | Io sono italiana, e tu? | Sei svizzera?



E 7 • 8

G 3

11 LESSICO Nazionalità

A *Leggi i nomi dei Paesi e le nazionalità. Poi completa la tabella.*

PAESE	MASCHILE	FEMMINILE
Austria	austriaco	austriaca
Croazia	croat__	croata
Francia	francese	francese
Inghilterra	inglese	ingles__
Germania	tedesco	tedesc__
Italia	italiano	italian__
Turchia	turc__	turca
Ungheria	ungheres__	ungherese
Spagna	spagnol__	spagnola
Svizzera	svizzer__	svizzera



B *Quali sono le nazionalità dei seguenti Paesi? Li hai già conosciuti nella pagina precedente.*

PAESE	MASCHILE	FEMMINILE
Marocco	_____	_____
Cina	_____	_____
Irlanda	_____	_____

GIOCA

C *E tu? Quali sono il tuo Paese e la tua nazionalità?*

Il mio Paese / I miei Paesi: _____

→ sono: _____

E 9
L 4 • 5
G 4

12 PARLARE Sei italiano?

Seleziona una città. Poi gira per la classe e fai domande come nel modello per scoprire la città selezionata dai compagni / dalle compagne.

- Sei austriaco?
- Sì, di Vienna. / No, sono spagnolo, di Siviglia. E tu di dove sei?
- Sono cinese, di Pechino.

Zagabria · Vienna · Pechino · Parigi · Berlino · Londra · Istanbul · Spalato · Siviglia · Ginevra · Dublino · Rabat

Italo informa

Ecco tre modi per esprimere l'origine:

Sono italiano/a.
Sono di Roma.
Sono nato/a in Italia.

Attenzione! L'espressione *Sono di Italia* non è corretta.





1 CIAO!

13 ASCOLTARE I numeri da 0 a 20

A 11 *Ascolta e ripeti.*

0 zero	1 uno	2 due	3 tre	4 quattro	5 cinque	6 sei
7 sette	8 otto	9 nove	10 dieci	11 undici	12 dodici	13 tredici
14 quattordici	15 quindici	16 sedici	17 diciassette	18 diciotto	19 diciannove	20 venti

E 10
L 2

B *A coppie: scrivi quattro numeri da 0 a 20 particolarmente importanti per te (età di un amico, numero di fratelli, età del gatto...). A turno indovinate: avete tre tentativi. Dettate a vicenda i numeri non indovinati.*

i miei numeri	i numeri del mio compagno / della mia compagna

14 ASCOLTARE PARLARE Informazioni personali

A 12 *Tommaso vuole entrare in un gruppo di teatro e fa un colloquio di presentazione. Ascolta e completa i dati di Tommaso.*

Nome: Tommaso
Cognome: Ridolfi
Età: _____ anni
Telefono / Cellulare: _____
Indirizzo privato: via Umbria _____
Scuola: Liceo scientifico "Alessandro Volta", Piazza Dante _____
Interessi / esperienze: _____

AVERE

io	ho
tu	hai
lui, lei, Lei	ha
noi	abbiamo
voi	avete
loro	hanno

Italo informa • PLURILINGUISMO

In italiano si dice "avere l'età":

Ho ... anni.

Com'è nelle altre lingue che conosci?



DOMANDE UTILI

- Quanti anni hai?
- Ho 18 anni. / 18.
- Qual è il tuo indirizzo?
- Qual è il tuo numero di telefono?

E 11 • 12
G 2 • 5

B *Lavora in coppia con qualcuno seduto lontano da te. Scambiatevi età, indirizzo e numero di cellulare. Potete anche inventare questi dettagli.*

15 GIOCARE Battaglia navale... con il lessico della classe

In coppia: ogni coppia sceglie 6 delle parole della lista e le inserisce in orizzontale o in verticale nella tabella di gioco come nell'esempio. La coppia avversaria non deve vedere le vostre "navi". Se indovinate una posizione (per esempio, A1), l'altro gruppo dice che lettera c'è e voi la scrivete nella posizione dichiarata. Se il campo è vuoto e l'altro gruppo dice "acqua", mettete una crocetta.

- A1?
- "S" (Esse). B2?
- Acqua. B1?
- "E".

	A	B	C	D	E	F	G	H	I	L
1	S	E	D	I	A					
2		×								
3										
4										
5										

sedia 	penna 	quaderno 	cattedra 	foglio 
banco 	libro 		studentessa 	cartina 
zaino 	lavagna 		studente 	finestra 

le tue navi

	A	B	C	D	E	F	G	H	I	L
1										
2										
3										
4										
5										
6										
7										
8										
9										
10										
11										
12										
13										
14										

le navi dell'avversario/a

	A	B	C	D	E	F	G	H	I	L
1										
2										
3										
4										
5										
6										
7										
8										
9										
10										
11										
12										
13										
14										

E 13 • 14 • 15
L 3

1 CULTURE IN DIALOGO

SALUTI

	05:00 • 13:00 MATTINA	13:00 • 19:00 POMERIGGIO	19:00 • 23:00 SERA	23:00 • 05:00 NOTTE
QUANDO ARRIVO	Buongiorno! (F)	Buonasera! (F)		
	Ciao! (INF) / Salve! (F/INF)			
QUANDO VADO VIA	Buona giornata! (F/INF) (mattina e pomeriggio)		Buona serata! (F/INF)	Buonanotte! (F/INF)
	Arrivederci! (F) / Ciao! (INF) / Ciao ciao! (INF) / A presto! (F/INF) / Ci vediamo! (F/INF)			

(F) = formale • (INF) = informale • (F/INF) = formale + informale

In Italia, le persone di solito si salutano in modo molto caloroso. Soprattutto tra amici, familiari e parenti, ci si abbraccia e si bacia.

1. 

2. 

3. 

4. 

5. 

6. 

A *Quale di questi saluti usi e con chi?*
Scrivi i numeri delle immagini corrispondenti nelle caselle.

con un'amica	con un amico	con la famiglia	con parenti	con un'insegnante con un insegnante

Italo informa



In Italia, ci sono due baci sulla guancia: il primo sulla destra e il secondo sulla sinistra.

B *Conosci Paesi e culture in cui le persone si salutano in modo diverso, e in quali situazioni? Condividi le tue opinioni.*

C *E adesso, alla fine della lezione, saluta i compagni e l'insegnante.*

Ciao! Buona giornata! Arrivederci! Buona serata! A presto! Ci vediamo! A domani!

Buongiorno
Buona giornata
Buonasera
Buona serata

L 1

BILANCIO 1

LESSICO

1 *Completa la tabella.*

1. Inghilterra	
2. Spagna	
3. Cina	
4.	francese
5. Stati Uniti	
6.	tedesco
7. Egitto	

Ogni risposta corretta = 2 punti ___ / 14

2 *Scrivi le parole sotto le immagini.*



1. _____



3. _____



2. _____



4. _____

Ogni risposta corretta = 2 punti ___ / 8

GRAMMATICA

3 *Completa i dialoghi.*

1.
- Di dove _____, Antonio?
- Di Bari, e tu?

2.
- Mina, tu _____ italiana?
- No, _____ marocchina. E tu Marco?
- Io _____ italiano.

3.
- Di dove _____, signora Petrini?
- Di Bologna, e Lei?

4.
- Signora Ming, Lei _____ italiana?
- No, _____ cinese.

Ogni risposta corretta = 4 punti ___ / 28

Punteggio totale ___ / 50

RIFLESSIONE

Sei soddisfatto/a del risultato della valutazione degli obiettivi di apprendimento?

Quali argomenti ritieni di dover ancora ripassare? _____

Ripassa gli argomenti della lezione su cui non ti senti ancora sicuro/a.

PROGETTO 1 · Moodboard dell'Italia

Inquadra il QR Code e scarica dalle risorse il progetto della lezione.



ESCAPE ROOM

1 LESSICO

SALUTI

formale (Lei)		informale (tu)	
quando arrivo	**quando vado via**	**quando arrivo**	**quando vado via**
Buongiorno! / Buonasera! / Salve!	Arrivederci!	Ciao! / Salve!	Ciao!

Altri saluti (formale / informale):
Buonanotte! / Ci vediamo! / A domani! / A presto! / Buona giornata! / Buona serata!

I NUMERI DA 0 A 20

0 zero	**1** uno	**2** due	**3** tre	**4** quattro
5 cinque	**6** sei	**7** sette	**8** otto	**9** nove
10 dieci	**11** undici	**12** dodici	**13** tredici	**14** quattordici
15 quindici	**16** sedici	**17** diciassette	**18** diciotto	**19** diciannove
20 venti				

IN CLASSE

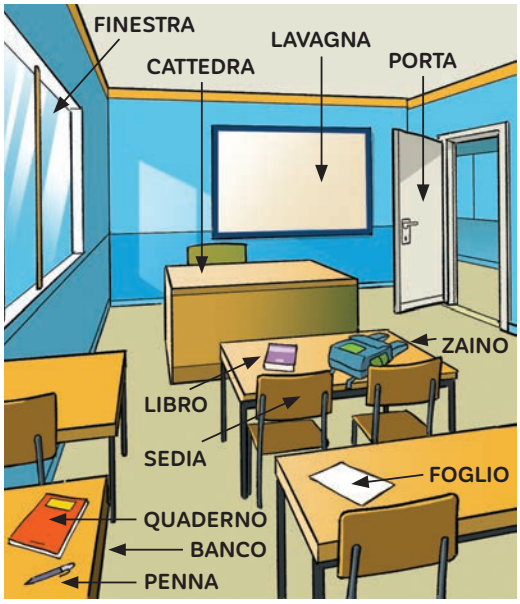

PAESI, NAZIONALITÀ E CAPITALI

ARGENTINA argentino/a Buenos Aires	**AUSTRALIA** australiano/a Canberra	**AUSTRIA** austriaco/a Vienna
BRASILE brasiliano/a Brasilia	**CANADA** canadese Ottawa	**CINA** cinese Pechino
EGITTO egiziano/a Il Cairo	**GIAPPONE** giapponese Tokyo	**GRECIA** greco/a Atene
INDIA indiano/a Nuova Delhi	**IRLANDA** irlandese Dublino	**ITALIA** italiano/a Roma
MAROCCO marocchino/a Rabat	**MESSICO** messicano/a Città del Messico	**POLONIA** polacco/a Varsavia
PORTOGALLO portoghese Lisbona	**REPUBBLICA CECA** ceco/a Praga	**SLOVACCHIA** slovacco/a Bratislava
SLOVENIA sloveno/a Lubiana	**STATI UNITI** americano/a, statunitense Washington	**SVEZIA** svedese Stoccolma

CONTINENTI

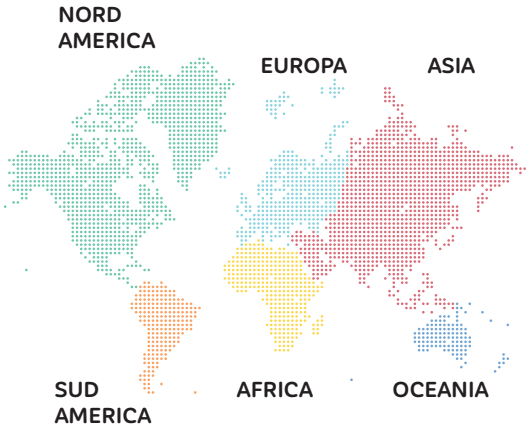

Altri Paesi:

_____

_____

_____

LESSICO 1

SALUTI

1 *Di quali saluti si tratta? Aggiungi le vocali, come nell'esempio.*

1. B U O N A S E R A
2. C ___ ___ ___
3. B ___ ___ N ___ N ___ T T ___
4. ___ P R ___ S T ___
5. ___ R R ___ V ___ D ___ R C ___
6. S ___ L V ___
7. C ___ V ___ D ___ ___ M ___
8. B ___ ___ N ___ G ___ ___ R N ___ T ___
9. B ___ ___ N ___ S ___ R ___ T ___

I NUMERI DA 0 A 20

2 *Completa le serie di numeri con i numeri in lettere.*

1. uno, tre, cinque, _____, _____, _____
2. due, quattro, sei, _____, _____, _____
3. venti, diciannove, diciotto, _____, _____, _____
4. zero, cinque, dieci, _____, _____
5. tre, sei, nove, _____, _____, _____

IN CLASSE

3 *Metti insieme le parole correttamente.*

se | no | qua | ne | pen | bro | li | na | stra | fi | der | zai | dia | no



1. _____



2. _____



3. _____



4. _____



5. _____



6. _____

★ MONDO: PAESI, NAZIONALITÀ E CAPITALI • CONTINENTI

4 *Scrivi il nome del continente a cui appartengono i Paesi di ogni gruppo.*

1. _____ Argentina, Brasile, Perù
2. _____ Marocco, Tunisia, Egitto
3. _____ Cina, India, Giappone
4. _____ Svezia, Portogallo, Grecia
5. _____ Canada, Stati Uniti, Messico
6. _____ Australia, Nuova Zelanda

Oceania | Asia | Africa | Nord America | Sud America | Europa

5 *Quali Paesi hai visitato? Scrivi una lista.*

_____

_____

1 GRAMMATICA

I PRONOMI SOGGETTO

SINGOLARE	PLURALE
io	noi
tu	voi
lui, lei, Lei	loro

In italiano, i pronomi soggetto non sono necessari. Vengono usati solo per dare enfasi alla persona o se manca il verbo.

Ciao, mi chiamo Martina.
*Ciao, **io** mi chiamo Paolo e **lui** è Vito.*
*Ciao, **io** mi chiamo Rita, e **tu**?*

AVERE E *ESSERE*

	AVERE	ESSERE
io	ho	sono
tu	hai	sei
lui, lei, Lei	ha	è
noi	abbiamo	siamo
voi	avete	siete
loro	hanno	sono

CHIAMARSI

	CHIAMARSI
io	mi chiamo
tu	ti chiami
lui, lei, Lei	si chiama
noi	ci chiamiamo
voi	vi chiamate
loro	si chiamano

LA FORMA DI CORTESIA (*LEI*)

Quando si parla con adulti o in contesti formali, si usa la forma di cortesia *Lei* + verbo alla terza persona singolare.

- ■ ***Lei** di dov'**è**, signor Antonioni?*
- ▶ *Di Bari, e **Lei**?*

GLI AGGETTIVI DI NAZIONALITÀ (SINGOLARE)

MASCHILE	FEMMINILE
italiano	italiana
inglese	inglese

Gli aggettivi finiscono in -o al maschile e in -*a* al femminile singolare.
Alcuni aggettivi hanno la desinenza -e al maschile e al femminile singolare.

- ■ *Mina, tu sei italian**a**?*
- ▶ *No, sono marocchin**a**. E tu, Marco?*
- ■ *Io sono italian**o**. E tu, Steve?*
- ● *Sono austriac**o** e inglese.*

PER COMUNICARE

salutare

Ciao!
Ciao a tutte e a tutti!
Ciao ragazze e ragazzi!
Buongiorno!
Buonasera!
Salve!

presentarsi

- ■ Ciao, io sono Fabrizia, e tu come ti chiami?
- ▶ Mi chiamo Pietro. Piacere!

chiedere aiuto in classe

Come si dice?
Non capisco!
Che cosa significa?
Come si pronuncia?
Come si scrive?
Come, scusa? (formale: Come, scusi?)
Puoi ripetere? (formale: Può ripetere?)

informarsi sulla provenienza

- ■ Di dove sei?
- ▶ Di Milano, e tu?

chiedere l'età

- ■ Quanti anni hai?
- ▶ Ho 14 anni, e tu? / 14, e tu?

altre domande personali

- ■ Qual è il tuo indirizzo e-mail?
- ▶ marco.t@espressomail.com
- ■ E qual è il tuo numero di telefono / di cellulare?
- ▶ 06 21203345.
- ■ E qual è il tuo indirizzo?
- ▶ Via Foscolo 12.

GRAMMATICA 1

I PRONOMI SOGGETTO

1 *Completa con i pronomi.*



1. io 2. _____ 3. _____ / _____ 4. _____ 5. _____ 6. _____

AVERE, ESSERE, CHIAMARSI

2 *Utilizza le forme verbali corrette.*

1. Quanti anni _____? _____ 14 anni e tu?
2. Qual _____ il tuo indirizzo e-mail?
3. Ciao, _____ Paola, e tu come _____?
4. E voi, di dove _____?
5. Tommaso e Mina _____ di Roma.
6. Ciao ragazzi, quanti anni _____?

LA FORMA DI CORTESIA

3 *Trasforma le frasi nella forma di cortesia (Lei).*

1. Come ti chiami? _____
2. Di dove sei? _____
3. Quanti anni hai? _____
4. Tu sei italiana? _____
5. Come, scusa? _____
6. Ciao, Eva! _____

GLI AGGETTIVI DI NAZIONALITÀ (SINGOLARE)

4 *Quali sono le nazionalità di queste persone?*



1. Ayla è *tu*_____.
2. Gábor è *un*_____.
3. Kenzo è *gi*_____.
4. Nadira è *eg*_____.
5. Alexis è *gr*_____.
6. Parvati è *ind*_____.

PER COMUNICARE

5 *Collega le frasi per creare piccoli dialoghi, come nell'esempio.*

1. Lei si chiama Eva Timi?
2. Qual è il tuo numero di telefono?
3. Ti chiami Fernando?
4. Sei francese o spagnola?
5. Di dov'è, signor Bradi?
6. Come si dice "thank you" in italiano?

a. 040-304563.
b. Di Torino.
c. Si dice "grazie".
d. Sì, Fernando Ravetti.
e. Sono spagnola, di Madrid.
f. No, sono la signora Melandri.